



39
주차

경기도 학생 감염병 주간소식

2019.09.22.~09.28. Vol.12



- 담당부서 경기도교육청 학생건강과, 분당서울대학교병원
- 자료출처 39주(2019.09.22.~09.28.) 자료는 10.02.(수) 기준으로 교육청의 교육행정정보시스템(NEIS)에 보고된 감염병(확진 및 의심 중 완치자) 신고 자료에 기초하여 작성하였으며, 변동 가능한 잠정통계입니다. 학교기준정보(학교수 및 학생수)는 2019.09.01. 기준으로 산출되었으며, 연간 2회 변동되는 통계입니다.

※ 경기도 학생 감염병 소식지는 [경기도교육청 홈페이지](#)에서 다운로드 받으실 수 있습니다

※ 감염병 관련 다양한 자료는 [경기도감염병관리지원단 홈페이지](#)를 이용하여 주세요.

■ 학생 감염병 주간 현황

- ▶ 2019년 39주(09.22~09.28.) 경기도 내 초·중·고·특수학교에서 총 232명(10만 명당 15.5명)의 학생이 감염병 환자로 보고됨
- 감염병 발생수는 수족구병이 가장 많았음

구분 \ 주	35주	36주	37주	38주	39주
인플루엔자	0	2	0	2	3
수두	61	50	53	72	49
수족구병	196	166	114	169	66
유행성이하선염	26	29	17	23	7
유행성각결막염	82	71	40	83	34

※ 이번 주 발생수는 지난주 대비 증가한 경우 빨간색, 감소한 경우 파란색으로 표기하였음

▶ 학교급별 현황

- 초등학교는 수족구병(58명), 수두(37명)가 높게 발생
- 중학교는 수두 및 유행성각결막염(각 8명)이 높게 발생
- 고등학교는 유행성각결막염(5명), 수두(4명)가 높게 발생
- 특수학교는 발생 없음

구분 \ 학교급	초	중	고	특수	계
인플루엔자	1	0	2	0	3
수두	37	8	4	0	49
수족구병	58	7	1	0	66
유행성이하선염	7	0	0	0	7
유행성각결막염	21	8	5	0	34

▶ 감염병별 주요 발생지역 현황(10만 명당)

- 수족구병: 안양시 만안구(20.1) > 이천시 (11.6) > 성남시 수정구 (11.1)
- 수두: 수원시 팔달구 (16.9) > 용인시 처인구 (14.1) > 안성시 (9.7)

■ 국내·외 감염병 주요 소식

- ▶ [국내]
- '조개젓' 제품 A형 간염 바이러스 유전자 검사 결과 발표
 - 국내 유통 중인 '조개젓' 제품 총 136건 중 44건의 제품에서 A형 간염 바이러스 유전자 검출
 - 정부는 원료 생산단계에서부터 '조개젓' 제품 제조단계까지 사전 안전관리 강화 예정
 - '조개류'는 반드시 익혀먹고, '조개젓' 제품의 안전성을 확인하기 어려운 경우에는 섭취하지 말 것
 - 출처: [질병관리본부 보도자료] ['조개젓' 제품 A형 간염 바이러스 유전자 검사 결과 발표](#)
 - 아프리카돼지열병(ASF) 관련, 인간에 치명적인 변이는 없음
 - 아프리카돼지열병은 돼지에게만 감염되는 바이러스로 사람은 감염되지 않음
 - 아프리카돼지열병 바이러스가 처음 확인된 1920년대부터 현재까지 약 100년간 특이적인 변이는 없었음
 - 출처: [농림축산식품부 해명자료] [아프리카돼지열병관련, 인간에 치명적인 변이는 없음을 밝힘](#)
- ▶ [국외]
- 콩고민주공화국의 북키부주 및 이투리주에서 에볼라바이러스병 유행 지속
 - 08.01. ~ 08.31. 사우디아라비아 중동호흡기증후군 추가 환자 6명 발생(1명 사망)
 - 나이지리아 에보니 주에서 황열 유행 발생(08.30. 기준 총 84명 보고, 26명 사망)
- 출처: [경기도감염병관리지원단 홈페이지>감염병소식>국외소식](#)

집단시설

5~9월 수족구병 주의!



수족구병이란?

발열 및 입안의 물집과 궤양, 손과 발의 수포성 발진을 특징으로 하는 질환
7~10일 이후 자연적으로 회복하는 질병이나, 드물게는 뇌수막염, 뇌염, 마비증상 등 합병증이 동반될 수 있어 증상 발생 시 신속히 진료 받아야 함

감염경로

수족구병이 의심되면 바로 병원에서 진료를 받고
등원 및 외출 자제 (발병 후 1주일)

- ① 직접접촉이나 비말을 통해 사람 간 전파
- ② 오염된 물을 마시거나 수영장에서도 전파 가능
- ③ 전파 위험이 높은 장소 : 가정(감염자가 있는 경우)
보육시설, 놀이터, 병원, 여름 캠프 등 많은 인원이 모이는 장소



증상



전신증상
발열, 식욕감소,
무력감



위장증상
설사, 구토



발진/수포(물집)
입, 손, 발, 영유아의 경우
기저귀가 닿은 부위

* 뇌수막염, 뇌염, 마비증상 등 합병증 주의

치료



해열 진통제로 증상 완화
탈수로 인한 수분보충 등 대증요법
(소아는 아스피린 섭취 금지)

예방방법

올바른 손씻기



외출 후, 배변 후, 식사 전·후, 기저귀 교체 전·후
산모, 소아과나 산생아실 및
산후 조리원, 유치원, 어린이집 종사자
흐르는 물에 비누로 30초 이상 손씻기

올바른 기침예절



옷소매 위쪽이나 휴지로
입과 코를 가리고 기침하기

철저한 환경관리



장난감, 놀이기구, 집기 등 소독 하기
환자의 배설물이 묻은 옷 등을
철저히 세탁하기

새로운 경기 > 공정한 세상

GIDCC 분당서울대학교병원
경기도감염병관리지원단
GYEONGGI INFECTIOUS DISEASE CONTROL CENTER

※ 더 많은 자료는 [경기도감염병관리지원단 홈페이지](#)를 이용하여 주세요



건강한 내일을 위한 약속

지원대상

생후 6개월~12세 어린이
(2007. 1. 1. ~ 2019. 8. 31. 출생아)



2019-2020절기

어린이 인플루엔자 무료 예방접종 안내

지원내용

인플루엔자 예방접종 1회

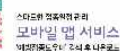

- 단, 생후 6개월 ~ 만 9세 미만 어린이 중 다음 대상자는 2회 접종 지원
- 인플루엔자 예방접종을 처음 하는 경우
- 2019-2020절기 전까지 인플루엔자 백신을 총 1회만 접종한 경우
- * 예방접종 일정 및 접종횟수는 예진 의사와 상담하시기 바랍니다.

접종기관

지정 의료기관 및 보건소

- * 보건소는 지역 특성에 따라 예방접종 일정이 다를 수 있습니다.
- * 지정 의료기관은 예방접종도우미 누리집(<http://nip.cdc.go.kr>)에서 확인하시기 바랍니다.

지원기간 2019. 10. 15.(화) ~ 2020. 4. 30.(목) (단, 2회 접종 대상자는 9. 17.(화)부터 접종시작)



2019.09.17

질병관리본부
KCDC

아프리카돼지열병은 돼지에게만 감염되는 바이러스로 사람은 감염되지 않습니다

국내에 유통되는 돼지고기는 도축장에서 검사하여
질병에 감염되지 않은 것만 시중에 공급되므로
안심하시고 드셔도 됩니다

(출처: 농림축산식품부)



- ▶ [교육청]
 - 아프리카돼지열병(African Swine Fever) 발생 관련하여 교육청에서는 비상대책반을 편성하여 09.17.(화)부터 상황실을 운영 중이며, 20개 교육지원청에서도 대책반을 가동하여 경기도 발생지역에 대한 실시간 모니터링과 유관기관과의 협조체계를 유지하고 있습니다.
* 상황실 : 경기도교육청 북부청사 울곡홀 ☎ 031)820-0951
- ▶ [학 교]
 - 아프리카돼지열병 발생지역에서 단체행사 및 축제가 연기(취소) 조치되고 있으므로 해당 지역 내 학교 활동계획을 사전 확인하여 주시기 바랍니다.
 - 아프리카돼지열병 바이러스는 사람에게 감수성이 없어 감염되지 않으므로, 발생 지역 내 학교에서는 휴업 또는 휴교를 하지 않습니다.
 - 학교에서는 아프리카돼지열병에 대한 혼선이 없도록 교직원 및 학생, 학부모에게 교육 및 안내하여 주시기 바랍니다. (학생건강과 '감염병 교육자료 및 교육실시 안내' 공문참조, 09.24.)

▣ 학생 감염병 발생 현황

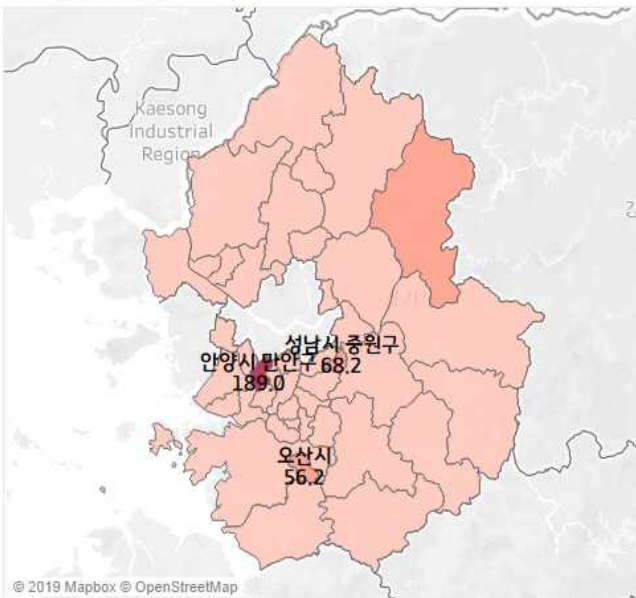
▶ 감염병 환자 발생

학교수(교)	학생수(명)	38주		39주		증감
		발생수	발생률*	발생수	발생률	
2,496	1,493,873	437	29.3	232	15.5	-205

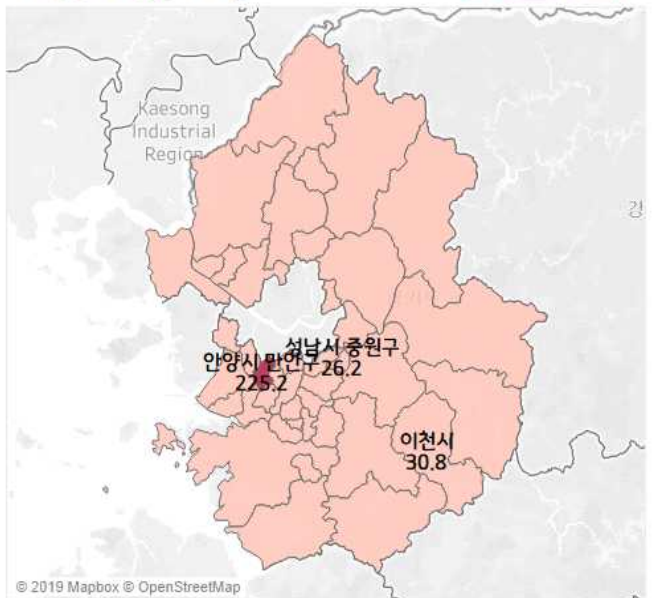
$$*발생률 = \frac{\text{나이스에 보고된 감염병(의심 중 완치자 포함)환자 수}}{\text{총 학생수}} \times 100,000$$

▶ 지난주 대비 이번 주 지역별 현황

지역별 현황(38주)

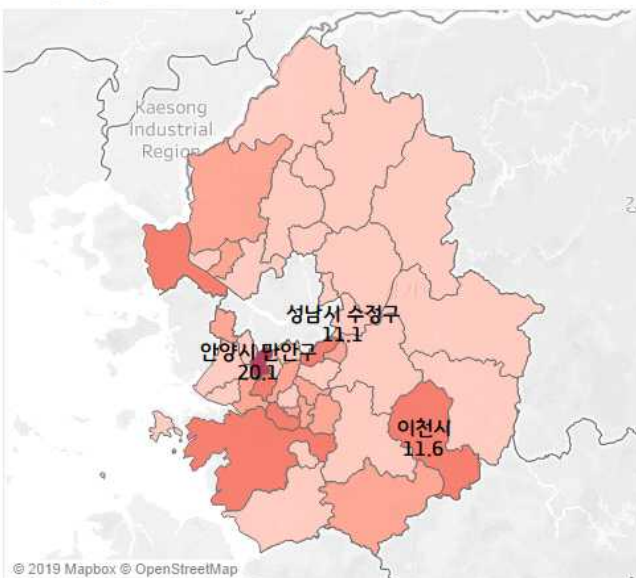


지역별 현황(39주)

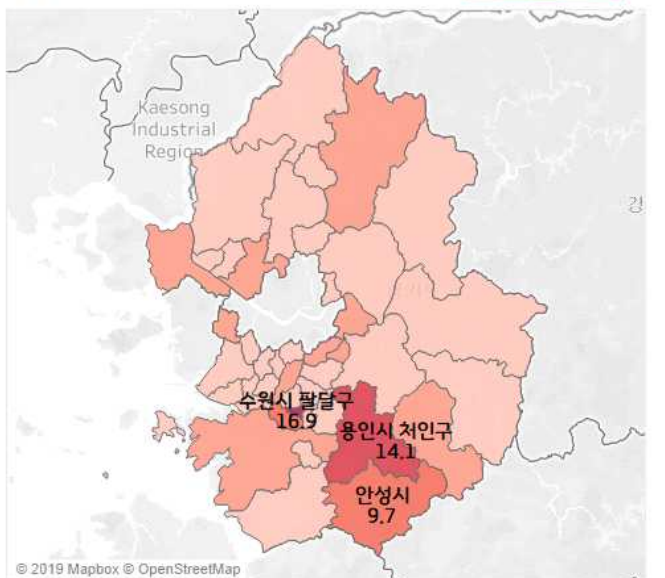


▶ 이번 주 빈발 감염병의 지역별 현황

수족구병



수두



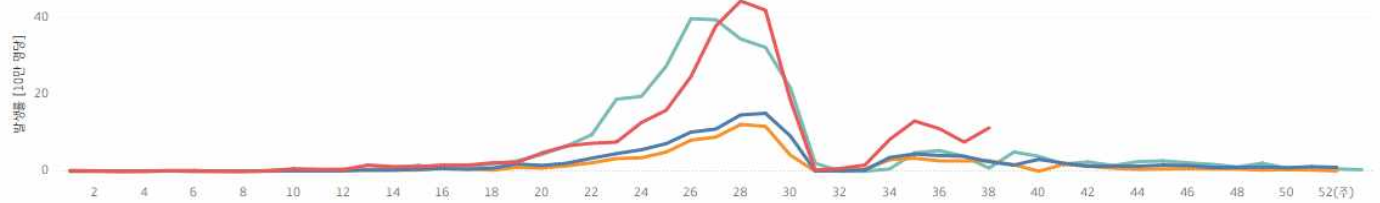
▣ 학생 빈발 감염병 변동 추세

단위: 명, (명/10만 명당)

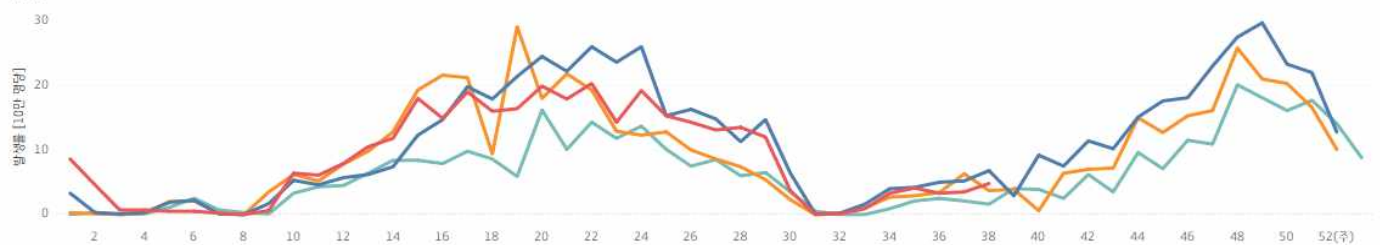
구분	인플루엔자		수두		수족구병		유행성 이하선염		유행성 결막염		성홍열		결핵		뇌수막염		백일해		홍역	
	발생수	발생률	발생수	발생률	발생수	발생률	발생수	발생률	발생수	발생률	발생수	발생률	발생수	발생률	발생수	발생률	발생수	발생률	발생수	발생률
39주	3	0.2	49	3.3	66	4.4	7	0.5	34	2.3	1	0.1	4	0.3	1	0.1	0	0.0	0	0.0
38주	2	0.1	72	4.8	169	11.3	23	1.5	83	5.6	0	0.0	2	0.1	0	0.0	3	0.2	0	0.0
37주	0	0.0	53	3.5	114	7.6	17	1.1	40	2.7	0	0.0	0	0.0	0	0.0	1	0.1	0	0.0
36주	2	0.1	50	3.3	166	11.1	29	1.9	71	4.8	2	0.1	1	0.1	0	0.0	0	0.0	0	0.0
35주	0	0.0	61	4.1	196	13.1	26	1.7	82	5.5	2	0.1	0	0.0	5	0.3	1	0.1	0	0.0

※ 이번 주 발생수 및 발생률은 지난주 대비 증가한 경우 빨간색, 감소한 경우 파란색으로 표기하였음

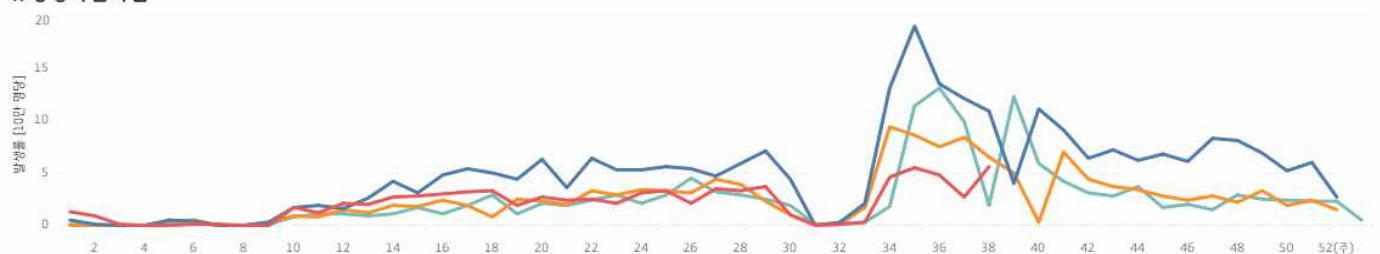
수족구병



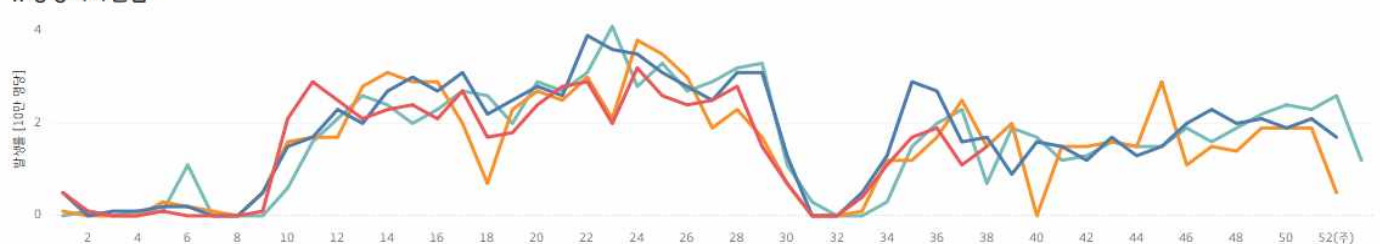
수두



유행성각결막염



유행성이하선염



결핵



※ 학생 빈발 및 감염력이 높은 감염병 10가지를 선정하여, 이번 주에 많이 발생한 감염병 5가지를 그래프로 작성함

단위: 교, 명, (명/10만 명당)

구 분	초등학교			중학교			고등학교			특수학교			계		
	발생 학교수	발생수	발생률	발생 학교수	발생수	발생률	발생 학교수	발생수	발생률	발생 학교수	발생수	발생률	발생 학교수	발생수	발생률
계	118	191	24.8	21	25	7.1	15	16	4.4	0	0	0.0	154	232	15.5
인플루엔자	1	1	0.1	0	0	0.0	2	2	0.5	0	0	0.0	3	3	0.2
수두	30	37	4.8	7	8	2.3	3	4	1.1	0	0	0.0	40	49	3.3
수족구병	47	58	7.5	6	7	2.0	1	1	0.3	0	0	0.0	54	66	4.4
유행성이하선염	7	7	0.9	0	0	0.0	0	0	0.0	0	0	0.0	7	7	0.5
유행성각결막염	18	21	2.7	6	8	2.3	5	5	1.4	0	0	0.0	29	34	2.3
성홍열	1	1	0.1	0	0	0.0	0	0	0.0	0	0	0.0	1	1	0.1
결핵	0	0	0.0	0	0	0.0	4	4	1.1	0	0	0.0	4	4	0.3
뇌수막염	0	0	0.0	1	1	0.3	0	0	0.0	0	0	0.0	1	1	0.1
백일해	0	0	0.0	0	0	0.0	0	0	0.0	0	0	0.0	0	0	0.0
홍역	0	0	0.0	0	0	0.0	0	0	0.0	0	0	0.0	0	0	0.0
A형간염	0	0	0.0	0	0	0.0	0	0	0.0	0	0	0.0	0	0	0.0
B형간염	0	0	0.0	0	0	0.0	0	0	0.0	0	0	0.0	0	0	0.0
장티푸스	0	0	0.0	0	0	0.0	0	0	0.0	0	0	0.0	0	0	0.0
풍진	0	0	0.0	0	0	0.0	0	0	0.0	0	0	0.0	0	0	0.0
급성호흡기감염증	1	1	0.1	0	0	0.0	0	0	0.0	0	0	0.0	1	1	0.1
기타(법정)*	6	9	1.2	0	0	0.0	0	0	0.0	0	0	0.0	6	9	0.6
기타(비법정)*	7	56	7.3	1	1	0.3	0	0	0.0	0	0	0.0	8	57	3.8
옴	0	0	0.0	0	0	0.0	0	0	0.0	0	0	0.0	0	0	0.0
로타바이러스감염증	0	0	0.0	0	0	0.0	0	0	0.0	0	0	0.0	0	0	0.0
엔테로바이러스감염증	0	0	0.0	0	0	0.0	0	0	0.0	0	0	0.0	0	0	0.0
일본뇌염	0	0	0.0	0	0	0.0	0	0	0.0	0	0	0.0	0	0	0.0
말라리아	0	0	0.0	0	0	0.0	0	0	0.0	0	0	0.0	0	0	0.0
급성출혈성결막염	0	0	0.0	0	0	0.0	0	0	0.0	0	0	0.0	0	0	0.0
무균성수막염	0	0	0.0	0	0	0.0	0	0	0.0	0	0	0.0	0	0	0.0
수막구균성수막염	0	0	0.0	0	0	0.0	0	0	0.0	0	0	0.0	0	0	0.0
세균성이질	0	0	0.0	0	0	0.0	0	0	0.0	0	0	0.0	0	0	0.0
신증후군출혈열	0	0	0.0	0	0	0.0	0	0	0.0	0	0	0.0	0	0	0.0
창출혈성대장균감염증	0	0	0.0	0	0	0.0	0	0	0.0	0	0	0.0	0	0	0.0
쯔쯔가무시증	0	0	0.0	0	0	0.0	0	0	0.0	0	0	0.0	0	0	0.0
콜레라	0	0	0.0	0	0	0.0	0	0	0.0	0	0	0.0	0	0	0.0
파라티푸스	0	0	0.0	0	0	0.0	0	0	0.0	0	0	0.0	0	0	0.0
폴리오	0	0	0.0	0	0	0.0	0	0	0.0	0	0	0.0	0	0	0.0

*기타(법정)-노로 바이러스감염증, 살모넬라감염증, 장관감염증 등 나이스에 분류되어 있지 않은 법정 감염

기타(비법정)-농가진, 대상포진, 바이러스성 구내염, 헤르페스성 결막염 등 나이스에 분류되어 있지 않은 비법정 감염병

단위: 교, 명, (명/10만 명당)

구 분	초등학교			중학교			고등학교			특수학교			계		
	발생 학교수	발생수	발생률	발생 학교수	발생수	발생률	발생 학교수	발생수	발생률	발생 학교수	발생수	발생률	발생 학교수	발생수	발생률
계	108	191	24.8	20	25	7.1	15	16	4.4	0	0	0.0	143	232	15.5
가평군	0	0	0.0	0	0	0.0	0	0	0.0	0	0	0.0	0	0	0.0
고양덕양구	2	3	12.9	0	0	0.0	0	0	0.0	0	0	0.0	2	3	6.7
고양일산동구	2	2	13.7	0	0	0.0	1	1	10.1	0	0	0.0	3	3	9.3
고양일산서구	0	0	0.0	0	0	0.0	0	0	0.0	0	0	0.0	0	0	0.0
과천시	0	0	0.0	0	0	0.0	0	0	0.0	0	0	0.0	0	0	0.0
광명시	0	0	0.0	0	0	0.0	0	0	0.0	0	0	0.0	0	0	0.0
광주시	0	0	0.0	0	0	0.0	0	0	0.0	0	0	0.0	0	0	0.0
구리시	0	0	0.0	0	0	0.0	0	0	0.0	0	0	0.0	0	0	0.0
군포시	4	5	33.0	0	0	0.0	0	0	0.0	0	0	0.0	4	5	16.9
김포시	8	10	31.7	2	2	16.7	1	1	9.8	0	0	0.0	11	13	24.1
남양주시	3	4	9.0	0	0	0.0	0	0	0.0	0	0	0.0	3	4	4.8
동두천시	0	0	0.0	2	2	83.0	0	0	0.0	0	0	0.0	2	2	19.3
부천시	9	13	31.7	2	2	10.3	1	1	4.7	0	0	0.0	12	16	19.5
성남분당구	2	2	7.1	0	0	0.0	1	1	5.4	0	0	0.0	3	3	4.8
성남수정구	2	2	21.3	1	2	45.2	0	0	0.0	0	0	0.0	3	4	22.3
성남중원구	3	5	53.2	0	0	0.0	0	0	0.0	0	0	0.0	3	5	26.2
수원권선구	2	5	22.8	1	1	12.8	0	0	0.0	0	0	0.0	3	6	16.3
수원영통구	5	5	19.9	1	2	16.1	0	0	0.0	0	0	0.0	6	7	14.4
수원장안구	0	0	0.0	0	0	0.0	2	2	20.9	0	0	0.0	2	2	6.2
수원팔달구	2	6	79.7	0	0	0.0	0	0	0.0	0	0	0.0	2	6	25.4
시흥시	2	3	10.1	0	0	0.0	0	0	0.0	0	0	0.0	2	3	5.3
안산단원구	0	0	0.0	0	0	0.0	0	0	0.0	0	0	0.0	0	0	0.0
안산상록구	2	2	11.4	1	1	11.4	1	1	8.5	0	0	0.0	4	4	10.4
안성시	3	4	36.6	0	0	0.0	0	0	0.0	0	0	0.0	3	4	19.3
안양동안구	3	3	16.3	0	0	0.0	0	0	0.0	0	0	0.0	3	3	8.0
안양만안구	4	55	542.2	1	1	22.5	0	0	0.0	0	0	0.0	5	56	225.2
양주시	1	1	7.4	0	0	0.0	1	1	18.3	0	0	0.0	2	2	7.9
양평군	0	0	0.0	0	0	0.0	0	0	0.0	0	0	0.0	0	0	0.0
여주시	0	0	0.0	0	0	0.0	0	0	0.0	0	0	0.0	0	0	0.0
연천군	0	0	0.0	0	0	0.0	0	0	0.0	0	0	0.0	0	0	0.0
오산시	4	5	30.2	0	0	0.0	0	0	0.0	0	0	0.0	4	5	16.5
용인기흥구	2	3	9.7	2	2	14.5	0	0	0.0	0	0	0.0	4	5	9.1
용인수지구	5	6	25.0	0	0	0.0	1	1	9.3	0	0	0.0	6	7	15.2
용인처인구	3	5	33.3	0	0	0.0	0	0	0.0	0	0	0.0	3	5	17.6
의왕시	1	1	13.4	1	1	30.3	0	0	0.0	0	0	0.0	2	2	14.1
의정부시	4	4	17.6	0	0	0.0	1	1	7.8	0	0	0.0	5	5	10.6
이천시	5	6	45.5	1	1	16.3	1	1	15.4	0	0	0.0	7	8	30.8
파주시	4	5	16.8	1	2	15.5	1	1	8.1	0	0	0.0	6	8	14.4
평택시	3	3	9.7	0	0	0.0	0	0	0.0	0	0	0.0	3	3	5.0
포천시	2	2	29.7	0	0	0.0	0	0	0.0	0	0	0.0	2	2	14.5
하남시	0	0	0.0	0	0	0.0	2	3	61.4	0	0	0.0	2	3	11.2
화성시	16	21	33.0	4	6	24.2	1	1	5.2	0	0	0.0	21	28	26.0

※붙임1의 감염병별 현황은 학교에서 발생한 감염병 종류별로 발생수를 각각 집계하였으며, 붙임2의 시군구별현황은 개별 학교에서 발생한 감염병을 학교수는 1개, 감염병은 건수로 집계함

단위: (명/10만 명당)

구 분	초등학교						중학교			고등학교			계
	초1	초2	초3	초4	초5	초6	중1	중2	중3	고1	고2	고3	
계	36.7	34.0	21.8	14.0	26.9	14.4	6.6	7.9	6.6	4.1	2.5	6.6	15.5
인플루엔자	0.0	0.0	0.0	0.8	0.0	0.0	0.0	0.0	0.0	0.8	0.0	0.8	0.2
수두	8.2	4.6	6.2	3.3	2.4	3.8	0.8	3.5	2.5	2.5	0.0	0.8	3.3
수족구병	18.0	13.9	4.7	3.3	2.4	2.3	1.7	2.6	1.6	0.0	0.0	0.8	4.4
유행성이하선염	2.2	1.5	0.8	0.0	0.0	0.8	0.0	0.0	0.0	0.0	0.0	0.0	0.5
유행성각결막염	6.7	3.1	1.6	3.3	1.6	0.0	2.5	1.8	2.5	0.0	0.9	3.1	2.3
성홍열	0.0	0.8	0.0	0.0	0.0	0.0	0.0	0.0	0.0	0.0	0.0	0.0	0.1
결핵	0.0	0.0	0.0	0.0	0.0	0.0	0.0	0.0	0.0	0.8	1.7	0.8	0.3
뇌수막염	0.0	0.0	0.0	0.0	0.0	0.0	0.8	0.0	0.0	0.0	0.0	0.0	0.1
백일해	0.0	0.0	0.0	0.0	0.0	0.0	0.0	0.0	0.0	0.0	0.0	0.0	0.0
홍역	0.0	0.0	0.0	0.0	0.0	0.0	0.0	0.0	0.0	0.0	0.0	0.0	0.0
A형간염	0.0	0.0	0.0	0.0	0.0	0.0	0.0	0.0	0.0	0.0	0.0	0.0	0.0
B형간염	0.0	0.0	0.0	0.0	0.0	0.0	0.0	0.0	0.0	0.0	0.0	0.0	0.0
장티푸스	0.0	0.0	0.0	0.0	0.0	0.0	0.0	0.0	0.0	0.0	0.0	0.0	0.0
풍진	0.0	0.0	0.0	0.0	0.0	0.0	0.0	0.0	0.0	0.0	0.0	0.0	0.0
급성호흡기감염증	0.0	0.0	0.8	0.0	0.0	0.0	0.0	0.0	0.0	0.0	0.0	0.0	0.1
기타(법정)*	0.0	1.5	1.6	0.0	1.6	2.3	0.0	0.0	0.0	0.0	0.0	0.0	0.6
기타(비법정)*	1.5	8.5	6.2	3.3	19.0	5.3	0.8	0.0	0.0	0.0	0.0	0.0	3.8
옴	0.0	0.0	0.0	0.0	0.0	0.0	0.0	0.0	0.0	0.0	0.0	0.0	0.0
로타바이러스감염증	0.0	0.0	0.0	0.0	0.0	0.0	0.0	0.0	0.0	0.0	0.0	0.0	0.0
엔테로바이러스감염증	0.0	0.0	0.0	0.0	0.0	0.0	0.0	0.0	0.0	0.0	0.0	0.0	0.0
일본뇌염	0.0	0.0	0.0	0.0	0.0	0.0	0.0	0.0	0.0	0.0	0.0	0.0	0.0
말라리아	0.0	0.0	0.0	0.0	0.0	0.0	0.0	0.0	0.0	0.0	0.0	0.0	0.0
급성출혈성결막염	0.0	0.0	0.0	0.0	0.0	0.0	0.0	0.0	0.0	0.0	0.0	0.0	0.0
무균성수막염	0.0	0.0	0.0	0.0	0.0	0.0	0.0	0.0	0.0	0.0	0.0	0.0	0.0
수막구균성수막염	0.0	0.0	0.0	0.0	0.0	0.0	0.0	0.0	0.0	0.0	0.0	0.0	0.0
세균성이질	0.0	0.0	0.0	0.0	0.0	0.0	0.0	0.0	0.0	0.0	0.0	0.0	0.0
신증후군출혈열	0.0	0.0	0.0	0.0	0.0	0.0	0.0	0.0	0.0	0.0	0.0	0.0	0.0
장출혈성대장균감염증	0.0	0.0	0.0	0.0	0.0	0.0	0.0	0.0	0.0	0.0	0.0	0.0	0.0
쯔쯔가무시증	0.0	0.0	0.0	0.0	0.0	0.0	0.0	0.0	0.0	0.0	0.0	0.0	0.0
콜레라	0.0	0.0	0.0	0.0	0.0	0.0	0.0	0.0	0.0	0.0	0.0	0.0	0.0
파라티푸스	0.0	0.0	0.0	0.0	0.0	0.0	0.0	0.0	0.0	0.0	0.0	0.0	0.0
폴리오	0.0	0.0	0.0	0.0	0.0	0.0	0.0	0.0	0.0	0.0	0.0	0.0	0.0

*기타(법정)-노로바이러스감염증, 살모넬라감염증, 장관감염증 등 나이스에 분류되어 있지 않은 법정 감염병

기타(비법정)-농가진, 대상포진, 바이러스성 구내염, 헤르페스성 결막염 등 나이스에 분류되어 있지 않은 비법정 감염병

단위: (명/10만 명당)

구 분	초등학교						중학교			고등학교			계
	초1	초2	초3	초4	초5	초6	중1	중2	중3	고1	고2	고3	
계	36.7	34.0	21.8	14.0	26.9	14.4	6.6	7.9	6.6	4.1	2.5	6.6	15.5
가평군	0.0	0.0	0.0	0.0	0.0	0.0	0.0	0.0	0.0	0.0	0.0	0.0	0.0
고양덕양구	0.0	24.8	0.0	0.0	26.5	26.2	0.0	0.0	0.0	0.0	0.0	0.0	6.7
고양일산동구	0.0	43.0	0.0	42.7	0.0	0.0	0.0	0.0	0.0	30.6	0.0	0.0	9.3
고양일산서구	0.0	0.0	0.0	0.0	0.0	0.0	0.0	0.0	0.0	0.0	0.0	0.0	0.0
과천시	0.0	0.0	0.0	0.0	0.0	0.0	0.0	0.0	0.0	0.0	0.0	0.0	0.0
광명시	0.0	0.0	0.0	0.0	0.0	0.0	0.0	0.0	0.0	0.0	0.0	0.0	0.0
광주시	0.0	0.0	0.0	0.0	0.0	0.0	0.0	0.0	0.0	0.0	0.0	0.0	0.0
구리시	0.0	0.0	0.0	0.0	0.0	0.0	0.0	0.0	0.0	0.0	0.0	0.0	0.0
군포시	39.8	118.2	39.8	0.0	0.0	0.0	0.0	0.0	0.0	0.0	0.0	0.0	16.9
김포시	49.8	88.7	0.0	20.7	20.2	0.0	0.0	26.2	25.5	0.0	30.5	0.0	24.1
남양주시	13.3	0.0	0.0	14.0	0.0	26.1	0.0	0.0	0.0	0.0	0.0	0.0	4.8
동두천시	0.0	0.0	0.0	0.0	0.0	0.0	123.0	131.9	0.0	0.0	0.0	0.0	19.3
부천시	70.5	58.0	29.5	0.0	0.0	27.5	15.2	0.0	15.0	14.6	0.0	0.0	19.5
성남분당구	0.0	21.7	21.5	0.0	0.0	0.0	0.0	0.0	0.0	0.0	0.0	15.3	4.8
성남수정구	0.0	0.0	123.7	0.0	0.0	0.0	69.8	69.5	0.0	0.0	0.0	0.0	22.3
성남중원구	0.0	129.6	0.0	68.3	64.3	58.4	0.0	0.0	0.0	0.0	0.0	0.0	26.2
수원권선구	24.2	52.5	55.5	0.0	0.0	0.0	0.0	40.2	0.0	0.0	0.0	0.0	16.3
수원영통구	44.6	0.0	24.1	0.0	0.0	46.6	47.7	0.0	0.0	0.0	0.0	0.0	14.4
수원장안구	0.0	0.0	0.0	0.0	0.0	0.0	0.0	0.0	0.0	0.0	34.3	29.0	6.2
수원팔달구	387.6	0.0	81.3	0.0	0.0	0.0	0.0	0.0	0.0	0.0	0.0	0.0	25.4
시흥시	37.6	20.0	0.0	0.0	0.0	0.0	0.0	0.0	0.0	0.0	0.0	0.0	5.3
안산단원구	0.0	0.0	0.0	0.0	0.0	0.0	0.0	0.0	0.0	0.0	0.0	0.0	0.0
안산상록구	35.8	34.6	0.0	0.0	0.0	0.0	35.8	0.0	0.0	0.0	0.0	22.9	10.4
안성시	0.0	52.6	113.9	57.1	0.0	0.0	0.0	0.0	0.0	0.0	0.0	0.0	19.3
안양동안구	0.0	0.0	33.1	0.0	31.8	29.8	0.0	0.0	0.0	0.0	0.0	0.0	8.0
안양만안구	229.2	414.0	469.2	256.1	1392.1	447.7	0.0	0.0	64.8	0.0	0.0	0.0	225.2
양주시	42.0	0.0	0.0	0.0	0.0	0.0	0.0	0.0	0.0	0.0	0.0	52.4	7.9
양평군	0.0	0.0	0.0	0.0	0.0	0.0	0.0	0.0	0.0	0.0	0.0	0.0	0.0
여주시	0.0	0.0	0.0	0.0	0.0	0.0	0.0	0.0	0.0	0.0	0.0	0.0	0.0
연천군	0.0	0.0	0.0	0.0	0.0	0.0	0.0	0.0	0.0	0.0	0.0	0.0	0.0
오산시	67.0	34.7	0.0	37.9	37.3	0.0	0.0	0.0	0.0	0.0	0.0	0.0	16.5
용인기흥구	18.4	19.6	0.0	0.0	19.3	0.0	0.0	44.9	0.0	0.0	0.0	0.0	9.1
용인수지구	102.5	25.7	0.0	25.5	0.0	0.0	0.0	0.0	0.0	27.0	0.0	0.0	15.2
용인처인구	37.2	0.0	41.3	41.8	82.2	0.0	0.0	0.0	0.0	0.0	0.0	0.0	17.6
의왕시	0.0	0.0	80.6	0.0	0.0	0.0	0.0	97.9	0.0	0.0	0.0	0.0	14.1
의정부시	0.0	26.9	0.0	28.0	27.1	24.4	0.0	0.0	0.0	0.0	0.0	21.9	10.6
이천시	130.3	89.1	0.0	0.0	0.0	43.5	0.0	49.5	0.0	0.0	0.0	42.7	30.8
파주시	57.1	40.4	0.0	0.0	0.0	0.0	0.0	0.0	46.2	0.0	0.0	23.2	14.4
평택시	0.0	38.8	19.3	0.0	0.0	0.0	0.0	0.0	0.0	0.0	0.0	0.0	5.0
포천시	0.0	92.4	92.3	0.0	0.0	0.0	0.0	0.0	0.0	0.0	0.0	0.0	14.5
하남시	0.0	0.0	0.0	0.0	0.0	0.0	0.0	0.0	0.0	117.9	63.9	0.0	11.2
화성시	76.5	36.4	28.0	39.9	9.9	0.0	22.6	12.7	36.8	0.0	0.0	15.7	26.0

단위: 명

구 분	주간 발생수				이전해 주간 발생수			동기간대비(1.1-39주)			
	39주	38주	증감	증감율 (%)	39주			2019년	2018년	증감	증감율 (%)
					2018년	2017년	2016년				
계	232	437	-205	-46.9	167	215	377	101,523	22,211	79,312	357.1
인플루엔자	3	2	1	50.0	7	0	0	87,975	10,285	77,690	755.4
수두	49	72	-23	-31.9	44	59	60	4,936	5,321	-385	-7.2
수족구병	66	169	-103	-60.9	24	26	74	4,421	1,660	2,761	166.3
유행성이하선염	7	23	-16	-69.6	13	30	29	858	1,035	-177	-17.1
유행성각결막염	34	83	-49	-59.0	60	74	184	1,228	2,557	-1,329	-52.0
성홍열	1	0	1	0.0	0	5	3	72	224	-152	-67.9
결핵	4	2	2	100.0	0	3	0	36	34	2	5.9
뇌수막염	1	0	1	0.0	0	0	3	17	25	-8	-32.0
백일해	0	3	-3	-100.0	0	0	0	16	56	-40	-71.4
홍역	0	0	0	0.0	0	0	0	13	12	1	8.3
A형간염	0	0	0	0.0	0	0	0	24	3	21	700.0
B형간염	0	0	0	0.0	0	0	0	9	1	8	800.0
장티푸스	0	0	0	0.0	0	0	0	0	8	-8	-100.0
풍진	0	0	0	0.0	0	0	0	5	2	3	150.0
급성호흡기감염증	1	1	0	0.0	0	2	2	122	14	108	771.4
기타(법정)*	9	8	1	12.5	2	7	8	683	234	449	191.9
기타(비법정)*	57	68	-11	-16.2	10	7	13	912	531	381	71.8
옴	0	0	0	0.0	0	0	1	6	17	-11	-64.7
로타바이러스감염증	0	1	-1	-100.0	0	0	0	16	54	-38	-70.4
엔테로바이러스감염증	0	2	-2	-100.0	3	0	0	80	48	32	66.7
일본뇌염	0	0	0	0.0	0	0	0	47	7	40	571.4
말라리아	0	0	0	0.0	0	0	0	9	7	2	28.6
급성출혈성결막염	0	1	-1	-100.0	4	2	0	30	66	-36	-54.5
무균성수막염	0	0	0	0.0	0	0	0	0	2	-2	-100.0
수막구균성수막염	0	1	-1	-100.0	0	0	0	3	8	-5	-62.5
세균성이질	0	0	0	0.0	0	0	0	1	0	1	0.0
신증후군출혈열	0	0	0	0.0	0	0	0	0	0	0	0.0
장출혈성대장균감염증	0	1	-1	-100.0	0	0	0	4	0	4	0.0
쯔쯔가무시증	0	0	0	0.0	0	0	0	0	0	0	0.0
콜레라	0	0	0	0.0	0	0	0	0	0	0	0.0
파라티푸스	0	0	0	0.0	0	0	0	0	0	0	0.0
폴리오	0	0	0	0.0	0	0	0	0	0	0	0.0

*기타(법정)-노로바이러스감염증, 살모넬라감염증, 장관감염증 등 나이에 분류되어 있지 않은 법정 감염병

기타(비법정)-농가진, 대상포진, 바이러스성 구내염, 헤르페스성 결막염 등 나이에 분류되어 있지 않은 비법정 감염병

단위: 명

구 분	주간 발생수				이전해 주간 발생수			동기간대비(1.1~39주)			
	39주	38주	증감	증감율 (%)	39주			2019년	2018년	증감	증감율 (%)
					2018년	2017년	2016년				
계	232	437	-205	-46.9	167	215	377	101,408	22,208	79,200	356.6
가평군	0	3	-3	-100.0	0	0	3	644	75	569	758.7
고양덕양구	3	9	-6	-66.7	7	6	2	2,668	565	2,103	372.2
고양일산동구	3	7	-4	-57.1	3	3	11	1,742	311	1,431	460.1
고양일산서구	0	5	-5	-100.0	3	4	12	1,673	362	1,311	362.2
과천시	0	1	-1	-100.0	0	0	2	366	27	339	1255.6
광명시	0	7	-7	-100.0	1	5	8	2,457	523	1,934	369.8
광주시	0	4	-4	-100.0	2	4	6	2,953	708	2,245	317.1
구리시	0	3	-3	-100.0	3	6	3	1,209	256	953	372.3
군포시	5	4	1	25.0	1	5	9	2,086	300	1,786	595.3
김포시	13	21	-8	-38.1	7	8	13	3,344	1,153	2,191	190.0
남양주시	4	18	-14	-77.8	8	6	24	6,374	1,330	5,044	379.2
동두천시	2	3	-1	-33.3	0	5	4	519	113	406	359.3
부천시	16	25	-9	-36.0	6	21	21	5,103	882	4,221	478.6
성남분당구	3	13	-10	-76.9	4	17	14	3,614	753	2,861	379.9
성남수정구	4	2	2	100.0	4	2	2	1,604	244	1,360	557.4
성남중원구	5	13	-8	-61.5	1	3	4	1,723	280	1,443	515.4
수원권선구	6	5	1	20.0	8	7	11	2,897	945	1,952	206.6
수원영통구	7	20	-13	-65.0	7	3	2	3,022	927	2,095	226.0
수원장안구	2	8	-6	-75.0	1	2	4	1,670	472	1,198	253.8
수원팔달구	6	10	-4	-40.0	0	0	5	1,133	193	940	487.0
시흥시	3	16	-13	-81.2	4	3	15	3,916	769	3,147	409.2
안산단원구	0	8	-8	-100.0	5	7	8	2,174	335	1,839	549.0
안산상록구	4	9	-5	-55.6	2	2	9	2,626	562	2,064	367.3
안성시	4	7	-3	-42.9	2	0	6	1,264	449	815	181.5
안양동안구	3	4	-1	-25.0	4	3	12	1,949	378	1,571	415.6
안양만안구	56	47	9	19.1	0	4	7	1,667	238	1,429	600.4
양주시	2	4	-2	-50.0	6	3	20	2,159	292	1,867	639.4
양평군	0	0	0	0.0	0	8	3	667	144	523	363.2
여주시	0	3	-3	-100.0	0	1	5	1,173	196	977	498.5
연천군	0	0	0	0.0	1	0	8	292	67	225	335.8
오산시	5	17	-12	-70.6	7	7	10	2,373	560	1,813	323.8
용인기흥구	5	13	-8	-61.5	8	11	14	3,880	914	2,966	324.5
용인수지구	7	12	-5	-41.7	7	5	6	3,353	419	2,934	700.2
용인처인구	5	2	3	150.0	5	2	4	2,023	253	1,770	699.6
의왕시	2	4	-2	-50.0	5	0	2	875	298	577	193.6
의정부시	5	12	-7	-58.3	2	2	7	2,900	417	2,483	595.4
이천시	8	10	-2	-20.0	6	3	9	1,691	426	1,265	296.9
파주시	8	13	-5	-38.5	5	4	13	4,482	914	3,568	390.4
평택시	3	16	-13	-81.2	11	10	19	3,556	1,519	2,037	134.1
포천시	2	3	-1	-33.3	2	2	9	989	147	842	572.8
하남시	3	9	-6	-66.7	6	6	3	2,472	440	2,032	461.8
화성시	28	47	-19	-40.4	13	25	28	8,126	2,052	6,074	296.0

※학교기준정보는 2019년 9월 기준으로 집계, 2016~2018년의 학교 중 개칭 또는 폐교된 경우 시군구 주소정보가 없어 포함되지 않았음